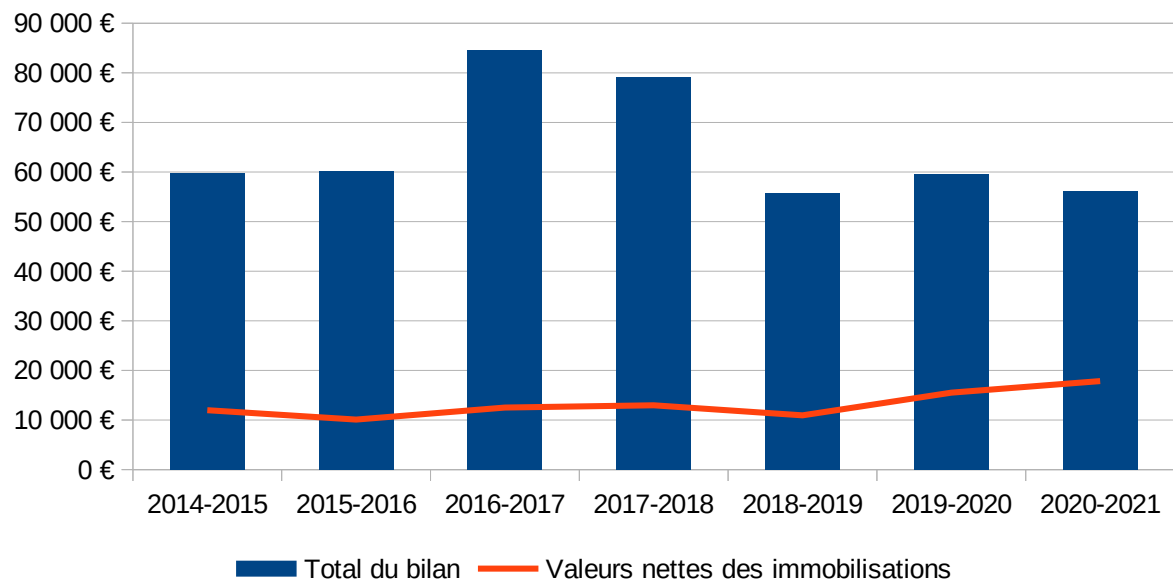


Bilan

Exercice (de juillet à juin)	2014-2015	2015-2016	2016-2017	2017-2018	2018-2019	2019-2020	2020-2021
Total du bilan	59 812 €	60 218 €	84 516 €	79 135 €	55 779 €	59 564 €	56 245 €
Immobilisations (valeur brute)	14 113 €	15 918 €	23 169 €	26 136 €	27 222 €	36 071 €	44 050 €
Amortissements (cumulés)	2 137 €	5 833 €	10 656 €	13 166 €	16 278 €	20 555 €	26 209 €
Valeurs nettes des immobilisations	11 976 €	10 085 €	12 513 €	12 970 €	10 944 €	15 516 €	17 841 €

Evolution du bilan de Logeas Informatique



Compte résultat

Exercice (de juillet à juin)	2014-2015		2015-2016		2016-2017		2017-2018		2018-2019		2019-2020		2020-2021	
Chiffre d'affaires	189 777 €		223 940 €		233 286 €		235 039 €		240 233 €		227 677 €		213 512 €	
dont (par classes comptables)														
Vente de produits finis	125 733 €	66,25 %	160 611 €	71,72 %	167 654 €	71,87 %	163 264 €	69,46 %	125 428 €	52,21 %	107 819 €	47,36 %	114 297 €	53,53 %
Prestations de services	51 141 €	26,95 %	51 141 €	22,84 %	56 811 €	24,35 %	72 640 €	30,91 %	62 527 €	26,03 %	60 931 €	26,76 %	66 806 €	31,29 %
Produits d'activités annexes	9 248 €	4,87 %	12 188 €	5,44 %	8 622 €	3,70 %	5 097 €	2,17 %	7 056 €	2,94 %	1 095 €	0,48 %	2 865 €	1,34 %
Vente de marchandise	19 266 €	10,15 %	38 512 €	17,20 %	27 677 €	11,86 %	31 523 €	13,41 %	44 620 €	18,57 %	57 832 €	25,40 %	29 544 €	13,84 %

dont (par activités)

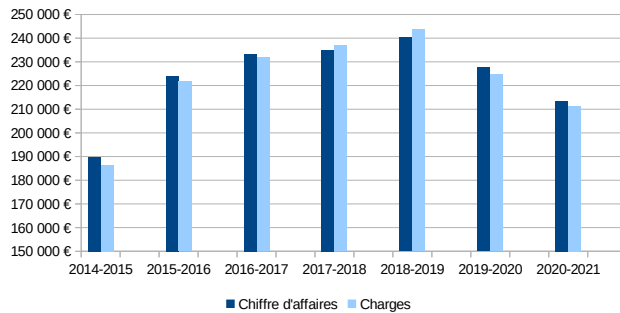
LoGeAs	68 770 €	36,24 %	69 881 €	31,21 %	77 783 €	33,34 %	78 588 €	33,44 %	90 829 €	37,81 %	97 842 €	42,97 %	108 578 €	50,85 %
Vente LoGeAs	5 237 €	2,76 %	8 533 €	3,81 %	2 937 €	1,26 %	7 985 €	3,40 %	8 273 €	3,44 %	2 110 €	0,93 %	1 939 €	0,91 %
Infogérance	44 061 €	23,22 %	28 253 €	12,62 %	39 149 €	16,78 %	46 192 €	19,65 %	43 439 €	18,08 %	38 727 €	17,01 %	28 665 €	13,43 %
Internet	1 535 €	0,81 %	2 490 €	1,11 %	4 569 €	1,96 %	6 787 €	2,89 %	5 626 €	2,34 %	9 891 €	4,34 %	7 721 €	3,62 %
Revente matériel	19 266 €	10,15 %	38 512 €	17,20 %	27 677 €	11,86 %	31 523 €	13,41 %	44 620 €	18,57 %	57 832 €	25,40 %	29 544 €	13,84 %
Dév. logiciel	27 187 €	14,33 %	35 737 €	15,96 %	49 532 €	21,23 %	36 838 €	15,67 %	17 052 €	7,10 %	3 000 €	1,32 %	2 500 €	1,17 %
Formation	9 200 €	4,85 %	19 398 €	8,66 %	13 093 €	5,61 %	13 636 €	5,80 %	13 461 €	5,60 %	12 313 €	5,41 %	30 420 €	14,25 %
Téléphonie	5 272 €	2,78 %	8 948 €	4,00 %	9 725 €	4,17 %	8 331 €	3,54 %	9 273 €	3,86 %	4 867 €	2,14 %	1 281 €	0,60 %

Charges	186 351 €		221 669 €		231 791 €		236 935 €		243 658 €		224 670 €		211 431 €	
dont (par classes comptables)														
Achat (pour revente)	19 728 €	10,40 %	39 409 €	17,60 %	26 898 €	11,53 %	30 299 €	12,89 %	45 513 €	18,95 %	56 868 €	24,98 %	26 812 €	12,56 %
Autres achats et charges externes	45 073 €	23,75 %	62 473 €	27,90 %	61 859 €	26,52 %	57 280 €	24,37 %	69 043 €	28,74 %	41 475 €	18,22 %	45 051 €	21,10 %
Salaires & Charges	118 239 €	62,30 %	118 279 €	52,82 %	155 525 €	66,67 %	148 767 €	63,29 %	132 809 €	55,28 %	128 282 €	56,34 %	140 869 €	65,98 %

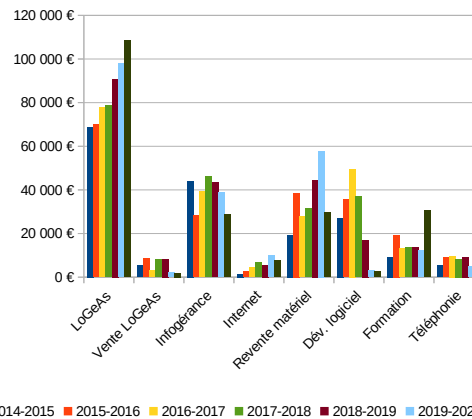
Résultat net	3 426 €	2 271 €	1 495 €	-1 896 €	-3 425 €	3 007 €	2 081 €
---------------------	----------------	----------------	----------------	-----------------	-----------------	----------------	----------------

Ventilation du résultat														
Réserves hors PPI	2 912 €	85,01 %	1 931 €	85,02 %	1 271 €	85,05 %								
Réserves légale	514 €	15,00 %	341 €	15,00 %	224 €	15,01 %								
Fond de développement														
Dividendes aux actionnaires														
Redistribution aux salariés														
Forfait social														

Evolution du chiffre d'affaires et des charges



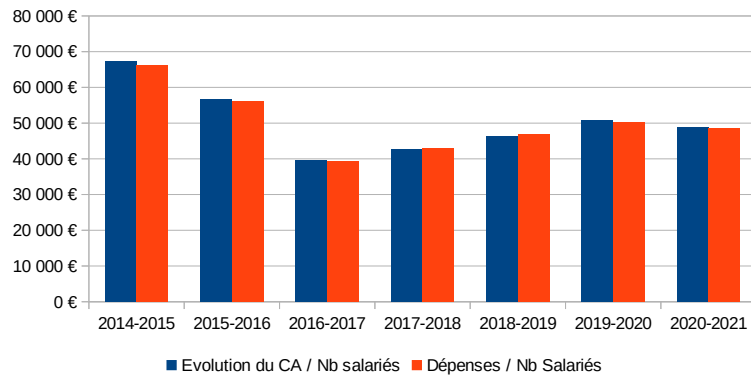
Evolution du CA par pôle



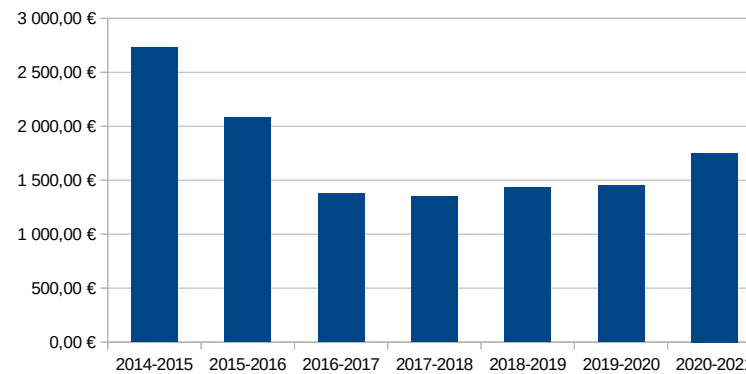
Analyse salariale

	2014-2015	2015-2016	2016-2017	2017-2018	2018-2019	2019-2020	2020-2021
Masse salariale (Salaires & Charges sociales)	118 239 €	118 279 €	155 525 €	148 767 €	132 809 €	128 282 €	140 869 €
dont brut (641)							
dont net imposable	92 256 €	98 917 €	97 409 €	89 265 €	89 244 €	78 069 €	91 725 €
Nombre de salariés (équivalent temps plein)	2,82	3,96	5,91	5,52	5,19	4,48	4,36
Rapport haut/bas salaires	2,19	1,20	2,20	1,76	2,19	1,48	1,45
Rapport salaires (net imposable) / CA	48,61 %	44,17 %	41,76 %	37,98 %	37,15 %	34,29 %	42,96 %
Rapport masse salariale / CA	62,30 %	52,82 %	66,67 %	63,29 %	55,28 %	56,34 %	65,98 %
Salaire mensuel chargé moyen	3 495,30 €	2 489,04 €	2 192,96 €	2 246,29 €	2 131,63 €	2 388,86 €	2 692,45 €
Salaire mensuel net imposable moyen	2 727,21 €	2 081,59 €	1 373,51 €	1 347,84 €	1 432,40 €	1 453,81 €	1 753,15 €
Evolution du CA / Nb salariés	67 321 €	56 551 €	39 473 €	42 587 €	46 270 €	50 878 €	48 971 €
Dépenses / Nb Salariés	66 105 €	55 977 €	39 220 €	42 931 €	46 930 €	50 206 €	48 493 €

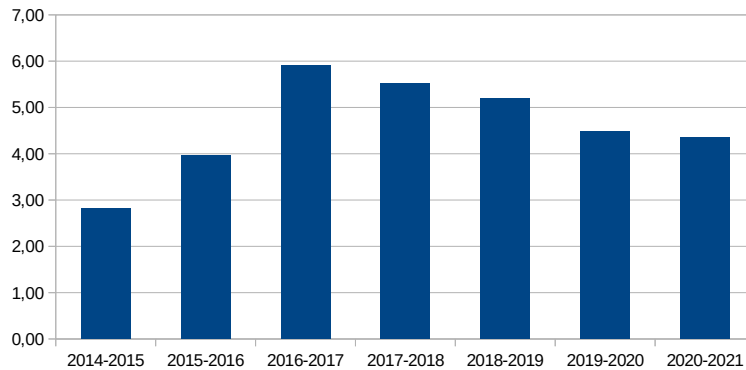
Evolution du CA & Dépenses par salarié



Evolution du salaire mensuel imposable moyen



Nombre d'équivalents temps plein



Rapport haut/bas salaires

